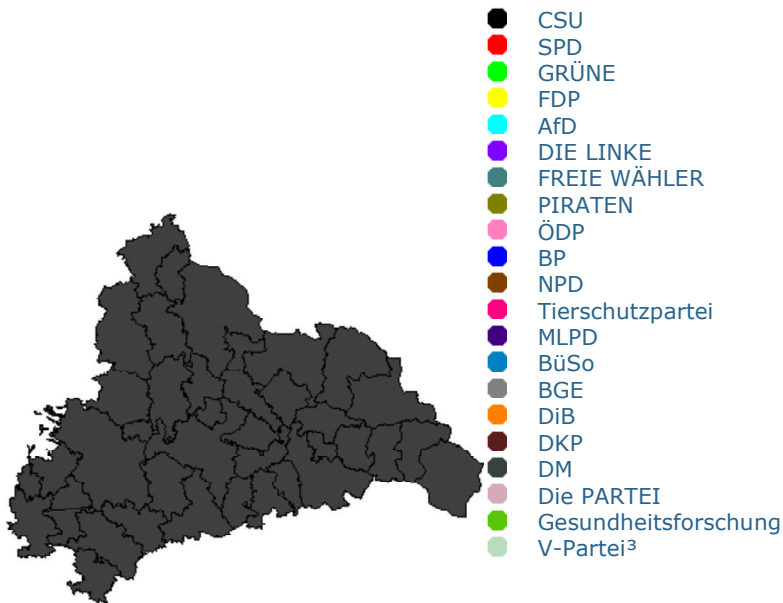


[Startseite:](#) Bundestagswahl 2017 am 24.09.2017Gemeinde:

Vorläufiges Ergebnis zur Bundestagswahl 2017 am 24.09.2017 Wahlkreis Schwandorf - Landkreis Cham

Es wurden alle Wahlbezirke ausgewertet.[Diagramm](#) [Wahlbeteiligung](#) [Wahlvorschlags- und Bewerberstimmen](#)

Navigationskarte

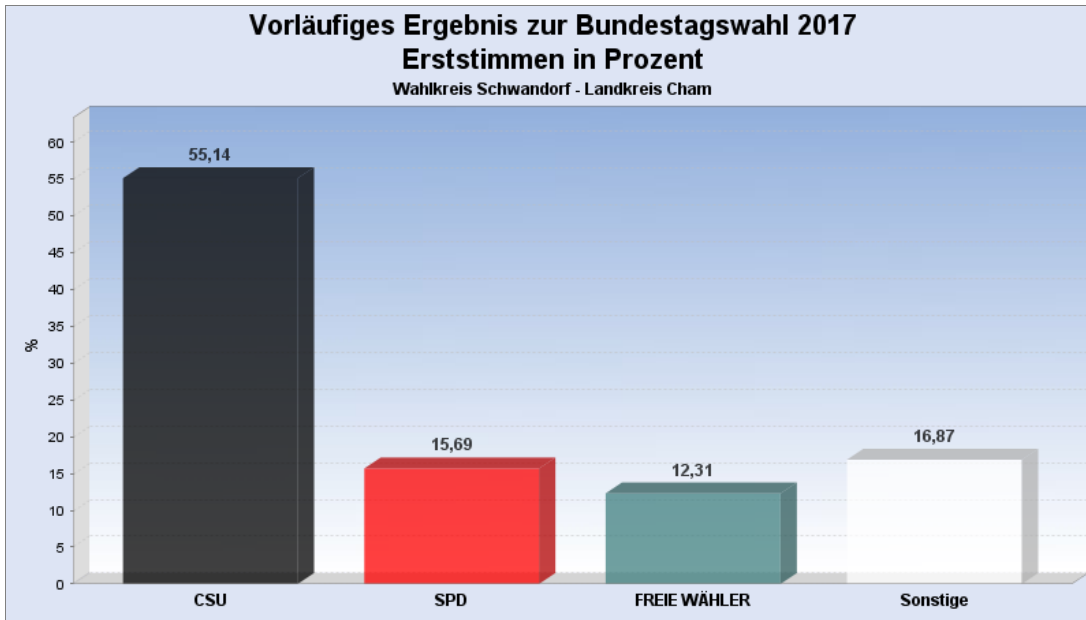


Die Gemeinden werden mit der Farbe der Partei, welche die meisten Zweitstimmen hat, eingefärbt.
Durch Mausklick auf die gewünschte Partei wird der Stimmenanteil in % durch farbliche Abstufung in der Karte dargestellt.

Die Karte kann zusätzlich zur Navigation zu den einzelnen Gemeinden verwendet werden.

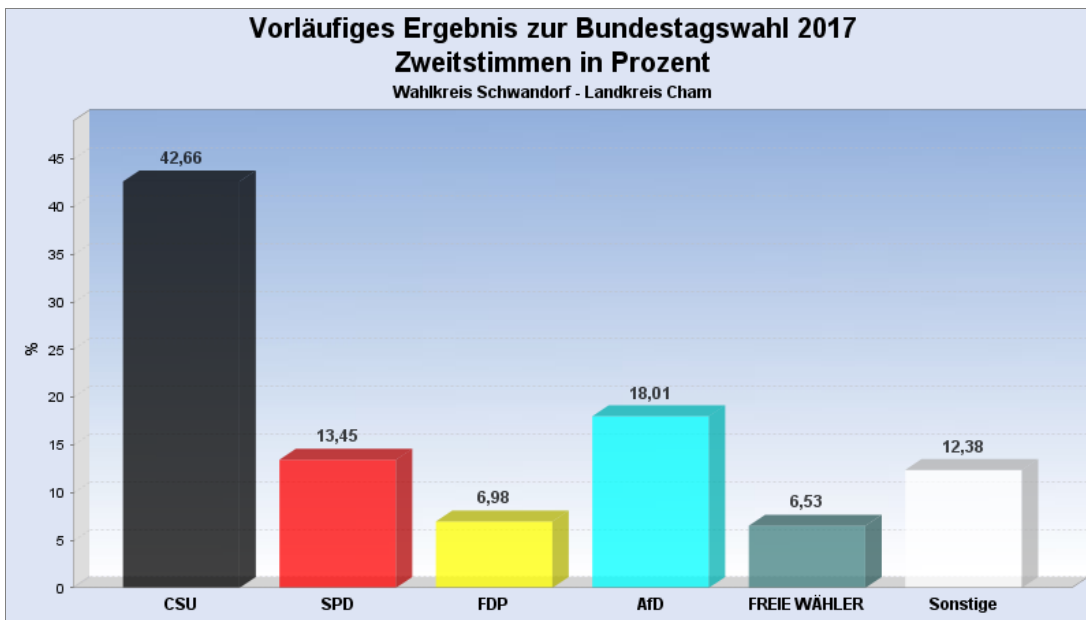
[Seitenanfang](#)

Erststimmen in %



[Seitenanfang](#)

Zweitstimmen in %



[Seitenanfang](#)

Vergleichswahlen

- [Bundestagswahl 2013](#)
- [Bundestagswahl 2009](#)

[Seitenanfang](#)

Wahlbeteiligung, Stimmzettel, Stimmen

Wahlbeteiligung:	73,99%
Wahlberechtigte:	101.946
Wähler:	75.426
Ungültige Erststimmen:	1.502
Gültige Erststimmen:	73.924
Ungültige Zweitstimmen:	538
Gültige Zweitstimmen:	74.888

[Seitenanfang](#)

Erststimmen nach Wahlvorschlag

WV-Nr	Partei	Erststimmen	Prozent
1	Holmeier, Karl (CSU)	40.759	55,14%
2	Schieder, Marianne (SPD)	11.597	15,69%
3	Winklmann, Tina (GRÜNE)	2.391	3,23%
4	Tegtmeier, Ines (FDP)	3.415	4,62%
6	Brey, Marius Josef (DIE LINKE)	3.411	4,61%
7	Aumeier, Frank (FREIE WÄHLER)	9.098	12,31%
9	Dr. Scheingraber, Stefan (ÖDP)	1.667	2,26%
22	Ehrl, Ewald (Für das Vaterland - Ewald Ehrl)	1.586	2,15%

Zweitstimmen nach Wahlvorschlag

WV-Nr	Partei	Zweitstimmen	Prozent
1	CSU	31.945	42,66%
2	SPD	10.069	13,45%
3	GRÜNE	3.253	4,34%
4	FDP	5.229	6,98%
5	AfD	13.487	18,01%
6	DIE LINKE	3.046	4,07%
7	FREIE WÄHLER	4.887	6,53%
8	PIRATEN	193	0,26%
9	ÖDP	574	0,77%
10	BP	789	1,05%
11	NPD	260	0,35%
12	Tierschutzpartei	523	0,70%
13	MLPD	9	0,01%
14	BüSo	9	0,01%
15	BGE	39	0,05%
16	DiB	60	0,08%
17	DKP	9	0,01%
18	DM	90	0,12%
19	Die PARTEI	263	0,35%
20	Gesundheitsforschung	78	0,10%
21	V-Partei³	76	0,10%

Stand: 25.09.2017 13:20:42

[Seitenanfang](#)