

## RB 29 Cham - Waldmünchen

OPB-Züge 2. Klasse 

km	Zug	RB29	RB29	RB29	RB29	RB29	RB29	RB29	RB29	RB29	RB29
		79826 Mo-Fr 2. 6	79828 Mo-Sa 2. 6	79830 2. 6	79832 2. 6	79834 2. 6	79836 Sa, So 2. 6	79838 2. 6	79840 2. 6	79842 Mo-Fr 2. 6	79844 Sa, So 2. 6
		1	1			2	3			1	4
	Furth im Wald Cham (Oberpf)	5 4 45 5 00	5 58 6 15	9 04	11 04	13 04	15 02	15 02	17 04	19 04	20 22
	Schwandorf Cham (Oberpf)		6 23 7 00	8 52 9 23	10 52 11 23	12 52 13 23	14 52 15 23	15 09 15 43	16 52 17 23	18 52 19 23	20 03 20 36
	von										
0	Cham (Oberpf)	1 5 57	7 16	9 28	11 27	13 27	15 27	16 02	17 27	19 27	20 41
5	Willmering	x 6 04	x 7 23	x 9 35	x 11 34	x 13 34	x 15 34	x 16 09	x 17 34	x 19 34	x 20 48
7	Waffenbrunn	x 6 08	x 7 27	x 9 39	x 11 38	x 13 38	x 15 38	x 16 13	x 17 38	x 19 38	x 20 52
10	Balbersdorf	x 6 13	x 7 32	x 9 44	x 11 43	x 13 43	x 15 43	x 16 18	x 17 43	x 19 43	x 20 56
14	Geigant	x 6 19	x 7 38	x 9 50	x 11 49	x 13 49	x 15 49	x 16 24	x 17 49	x 19 49	x 21 02
17	Zillendorf	x 6 23	x 7 42	x 9 54	x 11 53	x 13 53	x 15 53	x 16 28	x 17 53	x 19 53	x 21 06
18	Grub (Oberpf)	x 6 26		x 9 57	x 11 56	x 13 56	x 15 56	x 16 31	x 17 56	x 19 56	x 21 09
22	Waldmünchen	1 6 31	7 49	10 02	12 01	14 01	16 01	16 36	18 01	20 01	21 14
	nach										

- 1 nicht an allg. Feiertagen; nicht 15. Aug  
 2 auch an allg. Feiertagen; auch 24. Dez bis 7. Jan, 28. Feb bis 4. Mär, 11. bis 22. Apr, 7. bis 17. Jun, 1. Aug bis 12. Sep, 31. Okt bis 4. Nov, 16. Nov  
 3 13. bis 23. Dez; 10. Jan bis 29. Jul Mo - Fr; nicht 28. Feb bis 4. Mär, 11. bis 22. Apr, 26. Mai, 6. bis 17. Jun; auch 13. Sep bis 9. Dez Mo - Fr; nicht 3., 31. Okt bis 4. Nov, 16. Nov  
 4 auch an allg. Feiertagen; auch 15. Aug  
 5 nicht an allg. Feiertagen;








## RB 29 Waldmünchen - Cham

OPB-Züge 2. Klasse 

km	Zug	RB29	RB29	RB29	RB29	RB29	RB29	RB29	RB29	RB29	RB29
		79825 Mo-Fr 2. 6	79827 Mo-Sa 2. 6	79829 Mo-Sa 2. 6	79831 So 2. 6	79833 2. 6	79835 2. 6	79837 2. 6	79839 2. 6	79841 2. 6	79843 Mo-Fr 2. 6
		1	1	1	4						1
	von										
	Waldmünchen	5 13	6 38	7 57	8 34	10 40	12 40	14 40	16 40	18 40	20 06
	Grub (Oberpf)	x 5 19	x 6 44	x 8 03	x 8 40	x 10 46	x 12 46	x 14 46	x 16 46	x 18 46	x 20 12
	Zillendorf	x 5 22	x 6 47	x 8 06	x 8 43	x 10 49	x 12 49	x 14 49	x 16 49	x 18 49	x 20 16
	Geigant	x 5 27	x 6 51	x 8 10	x 8 47	x 10 53	x 12 53	x 14 53	x 16 53	x 18 53	x 20 20
	Balbersdorf	x 5 32		x 8 15	x 8 53	x 10 59	x 12 59	x 14 59	x 16 59	x 18 59	x 20 26
	Waffenbrunn	x 5 37	x 7 01	x 8 20	x 8 58	x 11 04	x 13 04	x 15 04	x 17 04	x 19 04	x 20 31
	Willmering	x 5 41	x 7 04	x 8 24	x 9 01	x 11 07	x 13 07	x 15 07	x 17 07	x 19 07	x 20 35
	Cham (Oberpf)	5 48	7 12	8 31	9 09	11 15	13 15	15 15	17 15	19 15	20 43
	nach	Lam									
	Cham (Oberpf)	6 18	7 24	8 37	9 24	11 24	13 24	15 24	17 24	19 24	21 22
	Schwandorf	6 53	7 56	9 04	9 56	11 55	13 56	15 56	17 56	19 56	21 56
	Cham (Oberpf)	6 21	7 24	8 39	9 24	11 24	13 24	15 24	17 24	19 24	21 43
	Furth im Wald	6 37	7 38	8 56	9 38	11 38	13 38	15 38	17 38	19 38	22 01

- 1 nicht an allg. Feiertagen; nicht 15. Aug  
 4 auch an allg. Feiertagen; auch 15. Aug  
 5 Sa, So, auch an allg. Feiertagen; auch 15. Aug  
 7 Mo, So, auch nach allg. Feiertagen; auch 16. Aug  
 Kostenlose Fahrradmitnahme im Landkreis Cham und auf der RB 27 bis Schwandorf.

### Allgemeine Hinweise:

- EC** Züge der Tschechischen Bahnen CD  
**EX** Züge der Tschechischen Bahnen CD  
**RE** Regional-Express - Nahverkehrszug  
**RB** Regionalbahn - Nahverkehrszug  
**Os** Regionalzug der Tschechischen Bahnen CD  
 Übergangszeiten von 3, 4,... Minuten (ohne Zeitangabe 5 Minuten)  
 SnackPoint / Imbiss im Zug  
 Bordrestaurant  
 Bordbistro  
 Zug führt einen für Rollstuhlfahrer geeigneten Wagen mit extra breiten Türen, Stellflächen für Rollstühle und behindertengerechtem WC  
 Kleinkindabteil  
 Zug mit Stellplätzen im Fahrradabteil, Mehrzweckabteil, Fahrradmitnahme begrenzt möglich

- I Zug hält nicht an dieser Station  
 { Zug verkehrt nicht täglich  
 o Ankunft  
 x Zug hält nur bei Bedarf

### Einsteigen:

Stellen Sie sich bitte rechtzeitig zur planmäßigen Abfahrtszeit des Zuges so auf den Bahnsteig, dass unser Triebfahrzeugführer Sie sieht.

### Aussteigen:

Sobald die Stationsanzeige im Zug Ihre gewünschte Ausstiegs-Station anzeigt, drücken Sie bitte auf die Haltewunsch-Taste. Zur Bestätigung für Sie erscheint in der Stationsanzeige "Wagen hält".

Bei allen Zügen innerhalb Tschechiens handelt es sich um ein Angebot der Tschechischen Bahnen (CD).

### Anerkennung VLC Tarif auf den Linien RB 27, RB 28, RB 29

In den Zügen der oberpfalzbahn (OPB) ist Taxibestellung durch das Servicepersonal möglich.

Züge verkehren auf dem markierten Abschnitt vereinigt. Hinweise über das Fahrziel finden Sie an den Zugzielanzeigen am Bahnsteig bzw. am jeweiligem Fahrzeug.

Anschlusszug grau hinterlegt

Fahrplan gültig vom 12.12.21 bis 10.12.22

Änderungen vorbehalten. Alle Angaben ohne Gewähr. Stand 25.11.2021

Länderbahn-Kundencenter  
 Bayerstraße 24  
 80335 München

E-Mail: info@laenderbahn.com  
 Internet: www.oberpfalzbahn.de  
 Hotline: 089 5488897-25

Wir fahren für das **Bahnland Bayern**