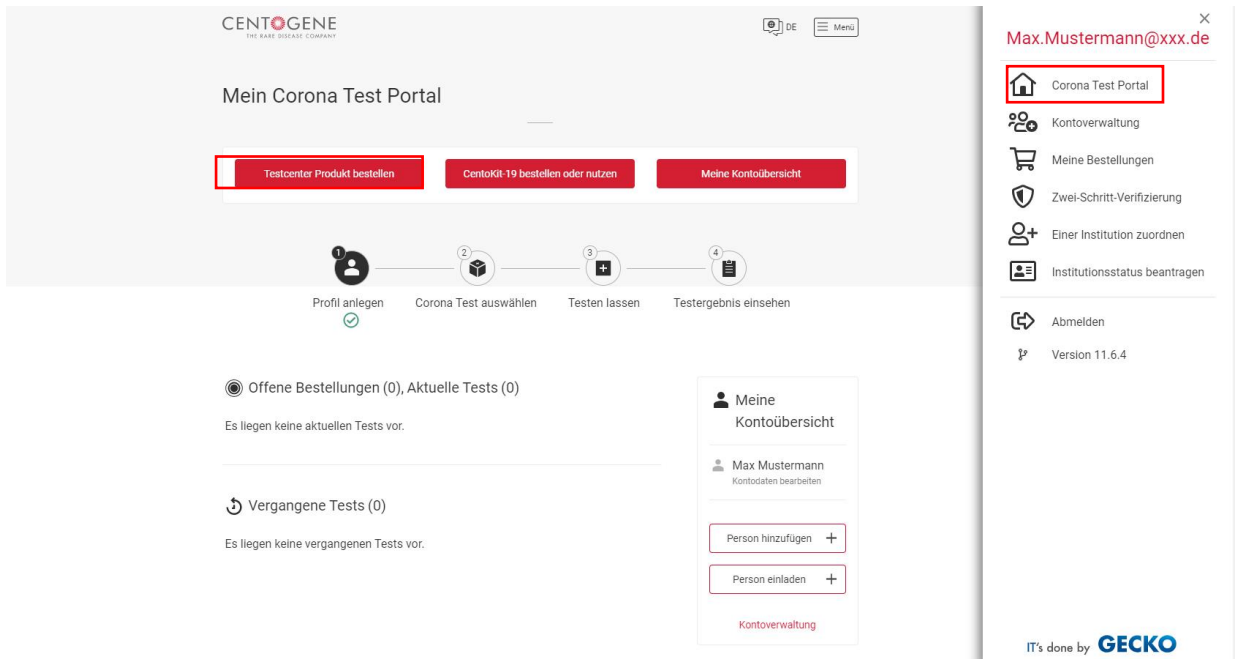
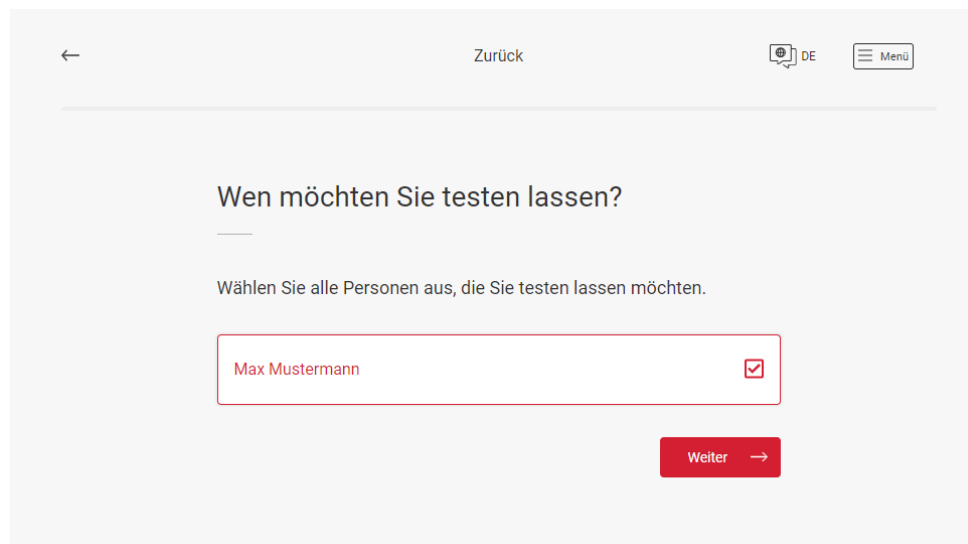


Prozess – Buchung eines Produktes (Bayern)

1. Loggen Sie sich im Corona-Test-Portal ein und gehen Sie über den Menü-Balken in Ihr Corona-Test-Portal und klicken Sie anschließend auf den Butten „Testcenter Produkt bestellen“



2. Wählen Sie die Personen aus, die sich testen lassen möchten.



3. Wählen Sie aus, dass Sie Anspruch auf eine kostenfreie Testung haben.

The screenshot shows a mobile application interface with a grey background. At the top, there is a navigation bar with a back arrow on the left, the text 'Zurück' in the center, and a language selector 'DE' and a 'Menü' icon on the right. Below the navigation bar, the main heading reads 'Bitte geben Sie an, wofür Sie den Test benötigen:'. There are four radio button options stacked vertically: 'Für eine bevorstehende Reise ins Ausland', 'Zur Einreise nach Deutschland aus einem anderen Land', 'Aus persönlichen Gründen', and 'Ich habe Anspruch auf "kostenfreie Testung"'. The fourth option is selected, indicated by a red checkmark in its radio button. At the bottom right, there is a red button labeled 'Weiter' with a right-pointing arrow.

4. Wählen Sie Zutreffendes aus.

The screenshot shows a mobile application interface with a grey background. At the top, there is a navigation bar with a back arrow on the left, the text 'zurück' in the center, and a language selector 'DE' and a 'Menü' icon on the right. Below the navigation bar, the main heading reads 'Bitte wählen Sie Zutreffendes aus'. There are six radio button options stacked vertically: 'Ich pendle zwingend notwendig zum Zwecke der Berufsausübung, des Studiums oder der Ausbildung nach Bayern (Bayerische Teststrategie, kein Anspruch nach TestV).', 'Ich lasse mich als Bewohner Bayerns testen (Bayerische Teststrategie, kein Anspruch nach TestV).', 'Ich hatte Kontakt zu einer positiv getesteten Person oder wurde von der Corona-Warn-App informiert (§ 2 TestV).', 'Ich lasse mich aufgrund eines akuten Ausbruchsgeschehens in einer Einrichtung oder einem Unternehmen testen (§ 3 TestV).', 'Ich lasse mich testen, um die Verbreitung des Coronavirus SARS-CoV-2 in einer Einrichtung oder einem Unternehmen zu verhindern (§ 4 TestV).', and 'Ich habe ein positives Testergebnis eines PoC-Antigentests oder eines Antigen-Test zur Selbstanwendung vorliegen (§ 4b TestV)'. All radio buttons are unselected. At the bottom right, there is a grey button labeled 'Weiter' with a right-pointing arrow.

- a. Bei Testgrund 4 und 5 werden weitere Daten zu der Einrichtung und Aufenthaltsgrund abgefragt

← zurück DE Menü

Bitte wählen Sie die zutreffenden Details Ihrer Einrichtung aus.

- Medizinische Einrichtung (ambulant/stationär, z.B. Rettungsdienst, Reha-Einrichtung)
- Gemeinschaftseinrichtung (z.B. Kita, Schule)
- Pflege- und andere Wohneinrichtung (z.B. Altersheim, Justizvollzugsanstalt, andere Gemeinschaftsunterkunft)
- Sonstige Einrichtung (z.B. nicht medizinische Reha- und Vorsorgeeinrichtung, ambulanter Dienst der Eingliederungshilfe)

Bitte wählen ⓘ

5. Wählen Sie das Testcenter Cham aus.

← Zurück DE Menü

Corona Testcenter auswählen

Bitte wählen Sie das gewünschte Testcenter aus.

Cham (1) ^

Testcenter Cham ^

📍 Oserstraße 22, 93413

🕒 Mi, Fr, Sa 08:00 - 12:00
Mo 07:00 - 11:00
Do 14:00 - 18:00
Di 12:00 - 16:00

🕒 Testergebnis in: 35 Stunden

- ✓ RT-PCR-Test (Nukleinsäurenachweis)
- ✓ Identitätsfeststellung
- ✗ Ärztliches Attest

6. Anschließend wird der entsprechende PCR-Test angeboten. Bestätigen Sie die Datenschutzhinweise sowie die optionalen Felder.

← Zurück DE Menü

PCR-Test (SARS-CoV-2)

Testcenter Cham

Mo	07:00 - 11:00
Di	12:00 - 16:00
Do	14:00 - 18:00
Mi, Fr, Sa	08:00 - 12:00

PCR

- ✓ Testergebnis in: 35 Stunden
- ✗ Identitätsfeststellung
- ✗ Ärztliches Attest

€ **0,00**

Testauswahl: Weitere verfügbare Optionen wie **schnellere Ergebnisse** oder Passdaten auf dem Befund finden Sie unten

PCR-Test (SARS-CoV-2) [Mehr Infos](#)

Mi, Fr, Sa	08:00 - 12:00
Mo	07:00 - 11:00
Do	14:00 - 18:00
Di	12:00 - 16:00

0,00

Gutscheincode

In mehr als 95% der Fälle stehen Ergebnisse innerhalb der angegebenen Zeit nach Probenentnahme zur Verfügung.

Beauftragung & Einwilligung

Durch Klicken auf „Kostenlos bestellen“ beauftrage ich die Dr. Bauer Laboratoriums GmbH, meine Abstrichprobe bzw. die des Probanden, dessen Sorgeberechtigter, gesetzlicher Vormund oder rechtlicher Betreuer ich bin, auf das Vorliegen einer Infektion mit dem SARS-CoV-2-Virus, sowie - insoweit unentgeltlich - im Falle eines positiven Ergebnisses regelmäßig, bzw. bei entsprechendem Verdacht, auf die Ermittlung der Virusvariante zu untersuchen und willige - für die Zukunft jederzeit widerruflich - in die Verarbeitung, der für die Organisation und Durchführung des Tests erforderlichen personenbezogenen Daten (einschließlich Gesundheitsdaten) - wie jeweils in den [Datenschutzhinweisen](#) näher beschrieben - durch die Dr. Bauer Laboratoriums GmbH und die CENTOGENE GmbH ein.

- Ich habe die wichtigen [Hinweise](#) zum SARS-CoV-2 Test gelesen. Auf eine Aufklärung durch den Laborarzt über die wesentlichen Umstände des Labortests auf eine Infektion mit dem neuartigen Coronavirus SARS-CoV-2 verzichte ich. Mir ist entsprechend der Hinweise bekannt, dass eine Übernahme der Behandlungskosten durch einen Dritten, insbesondere durch eine gesetzliche oder private Krankenversicherung, möglicherweise nicht gesichert ist und dass insoweit die Bedingungen meiner Krankenversicherung gelten.
- Ich habe die [Widerrufsbelehrung](#) zur Kenntnis genommen. Ich verlange ausdrücklich, dass mit der Durchführung des Tests vor Ablauf der gesetzlichen Widerrufsfrist begonnen wird. Mir ist bekannt, dass mein Widerrufsrecht bei vollständiger Erfüllung des Vertrages erlischt.
- Ich habe die [Allgemeinen Nutzungsbedingungen für das Corona-Testverfahren und das Corona Test Portal](#) gelesen und stimme diesen zu.

Corona Warn-App (optional)



1. Laden Sie die App im Apple Store oder Google Play Store. Die App ist kostenlos.
2. Richten Sie die App ein. Sie werden dabei in der App angeleitet.
3. Im Falle eines positiven Testergebnisses können Sie andere App-Nutzer freiwillig warnen.

Hinweise zum Datenschutz: Um Ihr Testergebnis in der App verwenden zu können, ist es notwendig, dass Ihr Testergebnis an die Server-Systeme der App, bereitgestellt durch das Robert-Koch-Institut (RKI), übermittelt wird. Verkürzt dargestellt erfolgt dies, indem Ihr Testergebnis, verknüpft mit einem maschinenlesbaren QR-Code, auf einem hierfür bestimmten Server der App-Infrastruktur abgelegt wird. Der QR-Code ist Ihr Pseudonym, weitere Angaben zu Ihrer Person sind für die Anzeige des Testergebnisses in der App nicht erforderlich. Sie erhalten mit Ihrem Befund eine Kopie des QR-Codes, der durch die Kamerafunktion Ihres Smartphones in die App eingelesen werden kann. Nur hierdurch ist eine Verknüpfung des Testergebnisses mit Ihrer App möglich. Mit Ihrer Einwilligung können Sie dann Ihr Testergebnis mit der App verwenden. Ihr Testergebnis wird automatisch nach 21 Tagen auf dem Server der App gelöscht.

- Hiermit bestätige ich, dass ich mit der Übermittlung meines pseudonymen Testergebnisses mittels des QR-Codes an die App-Infrastruktur einverstanden bin.

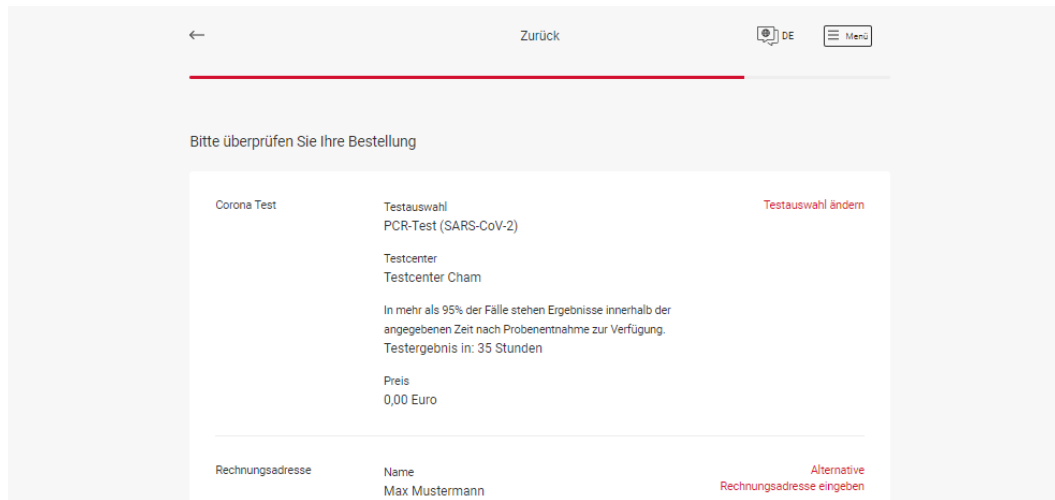
Digital verifizierbares Testergebnis (optional)

Probanden haben die Möglichkeit, die Echtheit ihres Befundes verifizieren zu lassen. Zu diesem Zweck wird ein digitales Zertifikat des Testergebnisses an unseren Partner Ubirch GmbH ("Ubirch") übermittelt und in einer Blockchain dauerhaft und manipulationssicher verankert. Ubirch erfährt dabei weder die eigentlichen Probandendaten noch das Testergebnis. Probanden erhalten zusammen mit dem Testergebnis außerdem einen QR-Code. Durch Scannen des QR-Codes (zum Beispiel mit der Smartphone-Kamera) kann anschließend gegenüber Dritten nachgewiesen werden, dass das Testergebnis unverfälscht ist. Probanden behalten die volle Kontrolle über ihre Daten. Nur sie erhalten den QR-Code und entscheiden, ob sie den QR-Code vorzeigen und scannen, um die Unverfälschtheit ihres Befundes nachzuweisen.

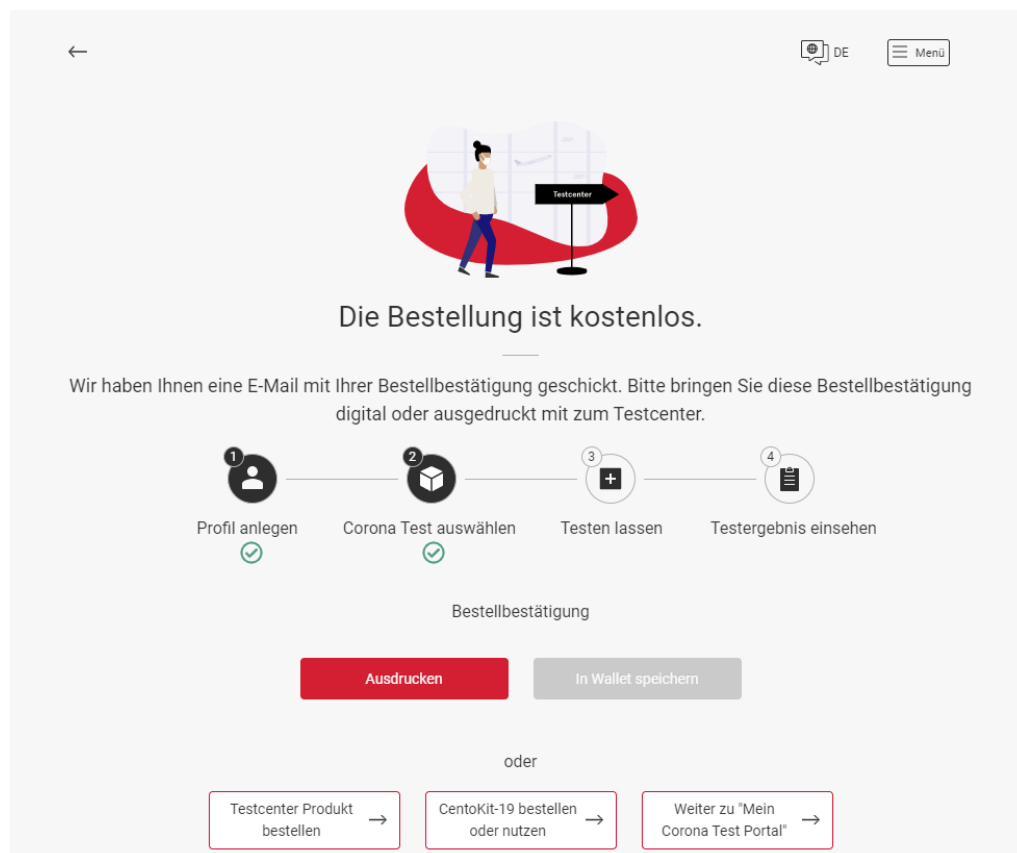
- Um die Unverfälschtheit des Testergebnisses gegenüber Dritten nachweisen zu können, erteile ich - für die Zukunft jederzeit widerruflich - meine Einwilligung bzw. die Einwilligung im Namen des Probanden, dessen Sorgeberechtigter, gesetzlicher Vormund oder rechtlicher Betreuer ich bin, dass - wie in den [Datenschutzhinweisen](#) näher beschrieben - die personenbezogenen Daten (einschließlich Gesundheitsdaten) mittels der Blockchain-Technologie verarbeitet werden und das so erzeugte digitale Zertifikat in einer Blockchain verankert wird.

Weiter →

7. Überprüfen Sie Ihre Bestellung sowie Ihre persönlichen Daten.



8. Beenden Sie die Bestellung, indem Sie z.B. die Bestellbestätigung ausdrucken oder eine der anderen Optionen wählen.



Im Testcenter:

9. Wählen Sie in Ihren Corona-Test-Portal Ihre offene Bestellung aus.

The screenshot shows the Centogene user interface for the Corona Test Portal. At the top left is the Centogene logo with the tagline 'THE RARE DISEASE COMPANY'. At the top right are language and menu options. The main heading is 'Mein Corona Test Portal'. Below this is a navigation bar with three red buttons: 'Testcenter Produkt bestellen', 'CentoKit-19 bestellen oder nutzen', and 'Meine Kontoübersicht'. A progress indicator below the buttons shows four steps: 1. Profil anlegen (checked), 2. Corona Test auswählen (checked), 3. Testen lassen, and 4. Testergebnis einsehen. The main content area is divided into two sections. The left section, titled 'Offene Bestellungen (1), Aktuelle Tests (0)', is highlighted with a red border and contains a card for 'Max Mustermann' with ID 'BN2928591' and date '26.08.2021', and a shopping cart icon. Below this card is a link 'Alle aktuellen Tests anzeigen'. The right section, titled 'Vergangene Tests (0)', states 'Es liegen keine vergangenen Tests vor.' On the right side of the page is a sidebar titled 'Meine Kontoübersicht' containing the user name 'Max Mustermann', a 'Kontodaten bearbeiten' link, and two buttons: 'Person hinzufügen +' and 'Person einladen +'. At the bottom of the sidebar is a link 'Kontoverwaltung'.

CENTOGENE
THE RARE DISEASE COMPANY

DE Menü

Mein Corona Test Portal

Testcenter Produkt bestellen CentoKit-19 bestellen oder nutzen Meine Kontoübersicht

1 2 3 4

Profil anlegen Corona Test auswählen Testen lassen Testergebnis einsehen

Offene Bestellungen (1), Aktuelle Tests (0)

Max Mustermann
BN2928591
26.08.2021

Alle aktuellen Tests anzeigen

Vergangene Tests (0)

Es liegen keine vergangenen Tests vor.

Meine Kontoübersicht

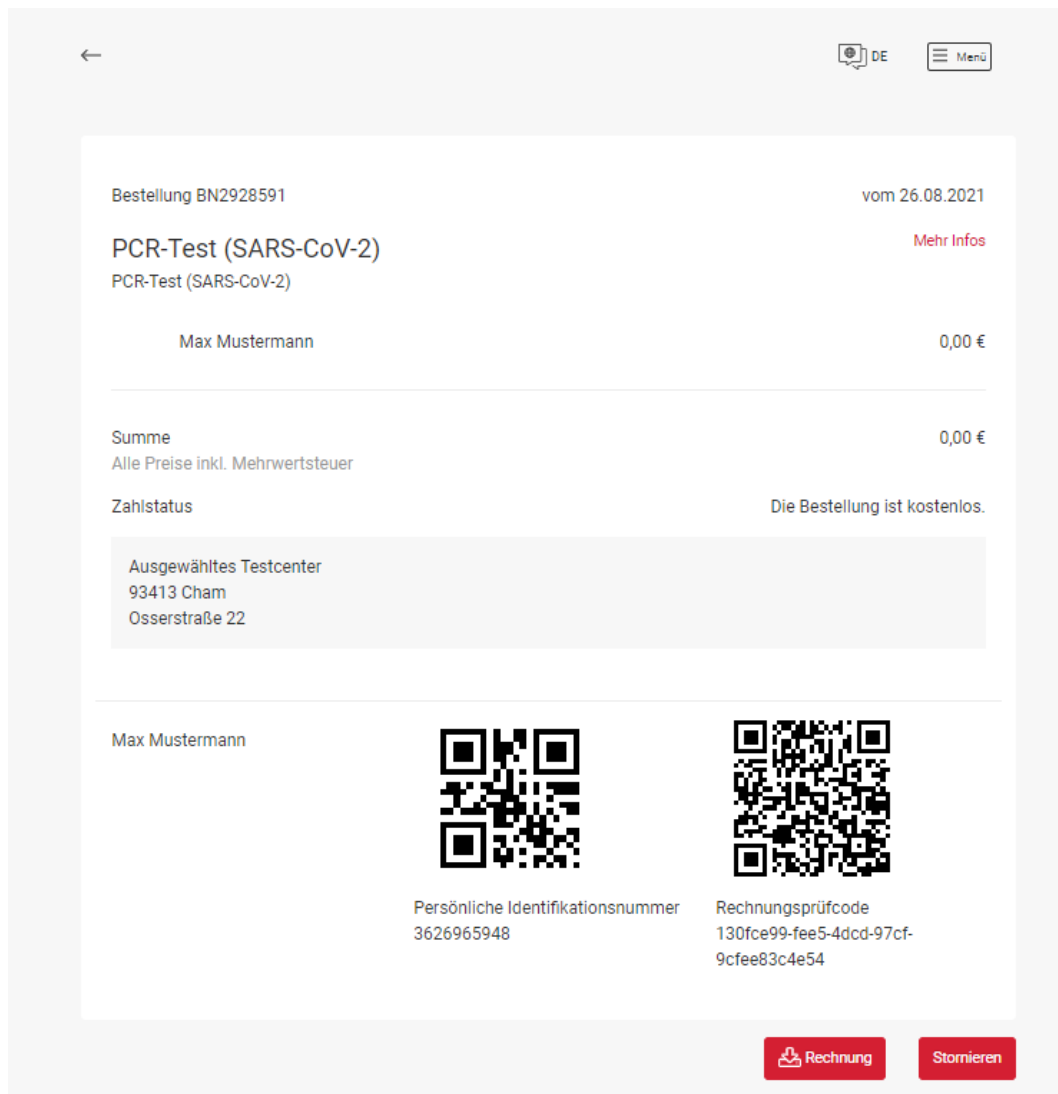
Max Mustermann
Kontodaten bearbeiten

Person hinzufügen +

Person einladen +

Kontoverwaltung

10. Zeigen Sie Ihre PersonenID sowie den Rechnungsprüfcode im Testcenter vor. Bei fehlerhafter Buchung können Sie das Produkt stornieren.



a. Produktbuchung ist auch in tschechischer Sprache möglich – Sprache kann über das Menü geändert werden

