

Anleitung zu Vor-Registrierung

1. Registrierung unter Angabe der Email-Adresse
2. Bestätigung der angegebenen Email-Adresse
3. Vollständige Registrierung unter Nutzung der Email-Adresse und genutzten Passwort

1. Dazu muss der Proband <https://corona.centogene.com/login> aufrufen und den Button „Registrieren“ klicken

Corona Test

Registrierung
Noch nicht registriert?

E-Mail Adresse

Passwort

Passwort vergessen

Registrieren

Anmelden

Mittels seiner E-Mail-Adresse und einem (nach den dort genannten Vorgaben) ein Passwort erzeugen und die Buchstaben/Zahlenkombination aus dem Bild eingeben.

Vorher:

Registrierung

Um an dem Testverfahren betreffend einer möglichen Infektion mit Sars-CoV-2 (Corona-Virus) teilnehmen zu können, müssen Sie sich anmelden. Dazu geben Sie bitte Ihre Email-Adresse und ein Passwort an und klicken auf „abschicken“.

Im Anschluss erhalten Sie eine Email mit einem Link zur Bestätigung Ihrer Email-Adresse.

Sobald Sie auf diesen Link geklickt haben, müssen Sie weitere Angaben machen und wir werden Sie durch den weiteren Anmeldeprozess führen.

E-Mail Adresse

E-Mail Adresse wiederholen

Das von Ihnen verwendete Passwort muss folgende Bedingungen erfüllen:

- mindestens einen Buchstaben
- mindestens eine Zahl
- mindestens ein Sonderzeichen (?!@#%&*_+=[]:;'.?)"
- mindestens 8 Zeichen lang

Passwort

Passwort wiederholen

Text aus dem Bild eingeben

49 BV8

Durch klicken auf "Abschicken" stimme ich den **Allgemeinen Nutzungsbedingungen** zu.

Abschicken

Nachher:

Registrierung

Um an dem Testverfahren betreffend einer möglichen Infektion mit Sars-CoV-2 (Corona-Virus) teilnehmen zu können, müssen Sie sich anmelden. Dazu geben Sie bitte Ihre Email-Adresse und ein Passwort an und klicken auf „abschicken“.

Im Anschluss erhalten Sie eine Email mit einem Link zur Bestätigung Ihrer Email-Adresse.

Sobald Sie auf diesen Link geklickt haben, müssen Sie weitere Angaben machen und wir werden Sie durch den weiteren Anmeldeprozess führen.

E-Mail Adresse

E-Mail Adresse wiederholen


Das von Ihnen verwendete Passwort muss folgende Bedingungen erfüllen:

- mindestens einen Buchstaben ✓
- mindestens eine Zahl ✓
- mindestens ein Sonderzeichen ([\$!@#\$\$%^&*()_+~=:;'.?]) ✓
- mindestens 8 Zeichen lang ✓

Passwort

Passwort wiederholen

Text aus dem Bild eingeben



Durch klicken auf "Abschicken" stimme ich den **Allgemeinen Nutzungsbedingungen** zu.

Abschicken

Abschließend den Button „Abschicken“ klicken.

Corona Test

Registrierung

Noch nicht registriert?

Registrieren

Registrierung abschließen


Wir haben Ihnen eine E-Mail gesendet. Bitte gehen Sie in ihr E-Mail Programm, suchen Sie die E-Mail. Schauen Sie auch im SPAM Ordner und geben Sie uns eventuell ein paar Minuten Geduld. Drücken Sie dann in der E-Mail auf den Link. Damit aktivieren Sie Ihre Registrierung und können sich dann hier anmelden.


OK

Passwort vergessen

2. In das Postfach des Probanden wechseln und dort die E-Mail mit der Betreffzeile „Corona Test App – Registrierung“ öffnen und den Link „Klicken Sie hier, um ihre Anmeldung zu bestätigen“ öffnen

Corona Test App - Registrierung

 Centogene UAT Test App <corona-uat@centogene.com>
To corona-uat

 If there are problems with how this message is displayed, click here to view it in a web browser.
Click here to download pictures. To help protect your privacy, Outlook prevented automatic download of some pictures in this message.

Attention: E-mail originated from external sender!

Sehr geehrte(r) kunde@domain.com,

Sie haben sich zur Teilnahme an dem Testverfahren betreffend einer möglichen Infektion mit Sars-CoV-2 (Corona-Virus) angemeldet.

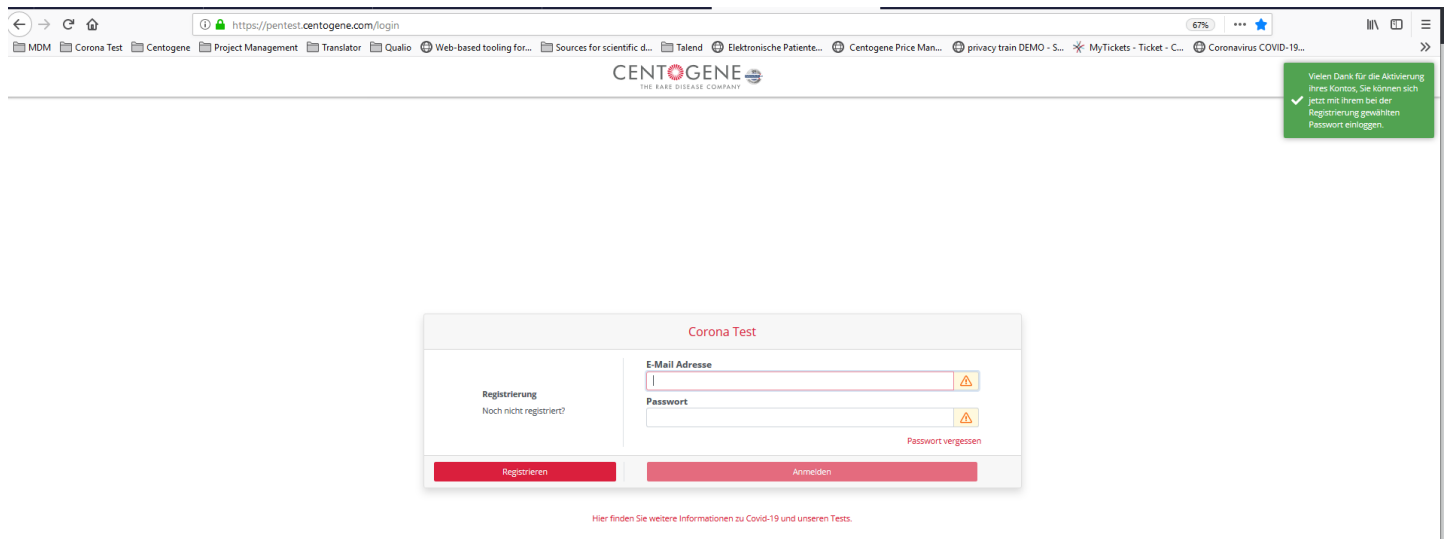
KLICKEN SIE HIER, um Ihre Anmeldung zu bestätigen.

Im Anschluss werden Sie durch das weitere Anmeldeverfahren geführt und erhalten Informationen über die Abgabe Ihrer Probe.

Mit freundlichen Grüßen

Ihr CENTOGENE Team

Im Anschluss daran, wird die Login-Seite wieder geöffnet und oben rechts erscheint eine Systemmeldung, dass die Registrierung erfolgreich war.



Centogene THE RARE DISEASE COMPANY

Corona Test

Registrierung
Noch nicht registriert?

E-Mail Adresse
|

Passwort
|

Passwort vergessen

Registrieren Anmelden

Hier finden Sie weitere Informationen zu Covid-19 und unseren Tests.

3. Mit den Login-Daten (E-Mail-Adresse und das zuvor vergebene Passwort) anmelden

4. Auf der Personendetailseite (mindestens) alle Pflichtfelder ausfüllen.

- Angaben zur Person und Kontaktdaten (offizieller Wohnort)

- Frage, ob der Aufenthaltsort in den nächsten 14 Tagen abweichen wird (bei nein, ignorieren; bei ja, werden die Angaben zu Pflichtfeldern

- Institution (kann ignoriert werden)

Institution

Zugangscode

- Angaben zu den Pasdaten (notwendig, wenn ein Produkt mit Identifikationsfeststellung gebucht werden soll)

Dokumente Pasdaten

Reisepass Nummer Gültig bis Nationalität

Passbild auswählen
Die maximale Dateigröße darf 10 MB nicht übersteigen.

- Einwilligungen erklären

Beauftragung des Tests

Durch Klicken auf „Speichern“ beauftrage ich die Dr. Bauer Laboratoriums GmbH, meine Rachenabstrichprobe bzw. die des Probanden, dessen Sorgeberechtigter, gesetzlicher Vormund oder rechtlicher Betreuer ich bin, auf das Vorliegen einer Infektion mit dem SARS-CoV-2-Virus zu untersuchen.
Durch Klicken auf „Speichern“ willige ich außerdem jederzeit widerruflich darin ein, dass die Centogene GmbH und die Dr. Bauer Laboratoriums GmbH personenbezogene Daten einschließlich Gesundheitsdaten über mich

zum Zweck der Organisation und Durchführung der Untersuchung
 zum Zweck der anonymisierten wissenschaftlich-statistischen Auswertung durch die Centogene GmbH

verarbeitet, wie jeweils in den [Datenschutzhinweisen](#) näher spezifiziert

SPEICHERN

- Im Anschluss den Button „Speichern“ klicken und damit die Anmeldung abschließen.

Mehrfaktor-Authentifizierung **CENTOGENE** **Person erfolgreich gespeichert**

Neuen Test bestellen

Nachname	Vorname	Geburtsdatum	ID
Kunde1	Fred	05.02.2009	7817185556

Person* hinzufügen **Person einladen**

* Person, dessen gesetzlicher Vormund ich bin

Jetzt ist die Person angemeldet und kann getestet werden!

Anschließend gelangen Sie durch Klicken auf die jeweilig angelegte Person im Hauptmenü zur für den Test notwendigen Persönlichen Identifikationsnummer bzw. zum QR-Code. Scrollen Sie dabei bis zur Rubrik „Testdaten“.

Nachfolgend sind keine weiteren Schritte mehr notwendig; Sie können anschließend während der Öffnungszeiten direkt zum Testzentrum am Volksfestplatz in Cham kommen. Es muss vorab kein neuer Test bestellt werden. Der Button „Neuer Test bestellen“ kann derzeit einfach ignoriert werden.

Für einen weiteren Test müssen Sie sich nicht erneut registrieren, Sie können wiederum während der Öffnungszeiten direkt zum Testzentrum kommen. Der Button „Neuer Test bestellen“ kann wiederum ignoriert werden. Bitte merken Sie sich Ihr Passwort und/oder Ihre Identifikationsnummer für einen erneuten Test.