



ZEICHENERKLÄRUNG:

ART DER BAULICHEN NUTZUNG:

WOHNRAUMLÄCHEN:


 KLEINWohnungsgebiet

 REINES Wohngebiet

 ALLGEM. Wohngebiet

GEMISCHTE RAUMLÄCHEN:

 WERKSTÄTTEN-
GEBIET

 MISCHEGEBIET

 GEMISCHTES
GEBIET

SONDERARTIGE RAUMLÄCHEN:


 GEMISCHTES
GEBIET

 INDUSTRIEGEBIET

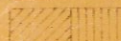
SONDERARTIGE RAUMLÄCHEN:

 SACHVERHALTENSGEBIET

 SONSTIGES
GEBIET

 GEPLANTE ERDGESCH. BEBAUUNG

 GEPLANTE MHRGESCH. BEBAUUNG

 BESTEHENDE BEBAUUNG

L = LADEN / N = NEBENGEBAUDE

STRASSEN - u. GELÄNDEHÖHEN ÜBER NN


vorhanden zB. 350.00

festzusetzen zB. 352.00


verbleiben zB. 351.00

aufzuheben zB. 357.00

FLÄCHENAUSWEISUNG IM ÖFF. BEREICH:

 DURCHGANG-DURCHFAHRT-LAPKALE

 PARKFLÄCHE

 GRÜNFLÄCHE

bestehend
replant

  GEFÜHRTE, GEFÜHRTE

STRASSE.

  STRASSENVAHN

